

1- sessUsr

- Exemple bàsic de creació, utilització i destrucció de sessions.
- Comprova les cookies en el navegador i els fitxers de sessions en el servidor quan accedeixes a **sessUsuariCtrl.php**:
 - Cookie **PHPSESSID** dins del navegador o programa client.
 - Fitxers dins de **/var/lib/php/sessions** dins de l'equip a on s'executa el programa servidor.
- Comprova que passa amb el resultat mostrat pel navegador, les cookies del navegador i el fitxer de sessió en el servidor si:
 - Tornes a accedir **sessUsrCtrl.php** des del navegador i des de **sessUsr.html**.
 - Refresques l'accés a **sessUsrCtrl.php** des del navegador.
 - Obres nova pestanya del navegador i accedeixes **sessUsrCtrl.php**.
 - Obres nova finestra del mateix navegador i accedeixes **sessUsrCtrl.php**.
 - Obres una finestra amb un navegador diferent i accedeixes **sessUsrCtrl.php**.
- Comprova que passa amb el resultat mostrat pel navegador, les cookies del navegador i el fitxer de sessió en el servidor si accedeixes a **sessUsrDest.php**

2- vendes

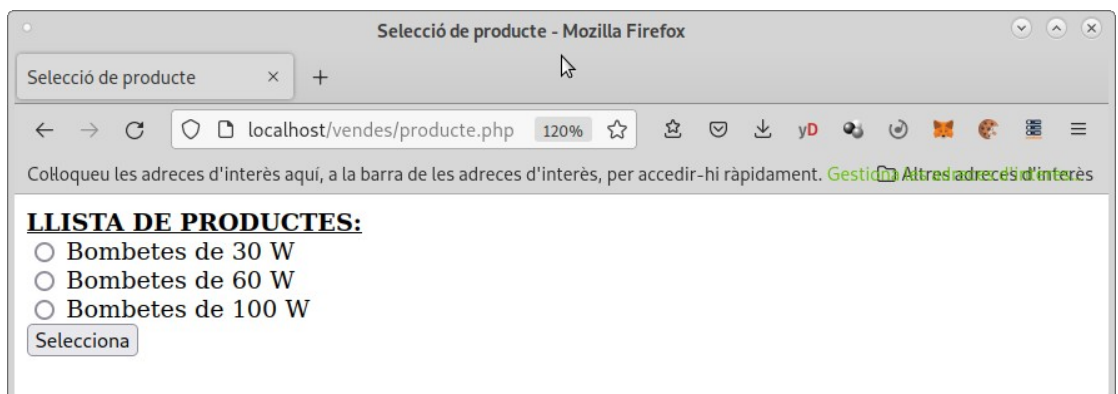
- Exemple de com les sessions es mantenen quan es passa d'una pàgina a una altra
- Comprova les cookies en el navegador i els fitxers de sessions en el servidor quan es passa de pàgina.
- Veure funcionament al final

3- Funcionament de l'aplicació vendes

- Primer s'accedeix a **index.html** i podem veure:

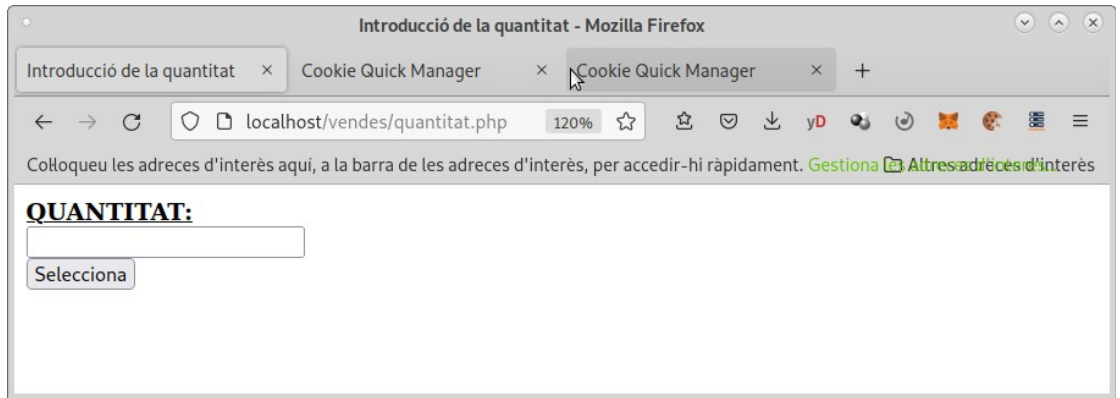


- Quan es selecciona la primera opció, s'executa el codi que hi ha a **producte.php** i pel navegador podem veure:



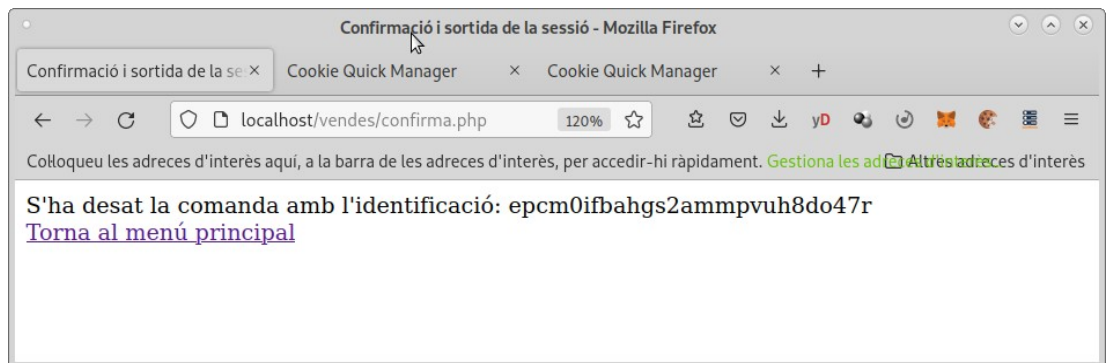
Quan es selecciona un tipus de producte i després es fa clic a Selecciona es torna a **index.html**. La informació del tipus de bombeta és desada dins d'una variable de sessió de nom **producte**. Comprova que s'ha desat aquesta informació sobre la variable de sessió **producte** dins del fitxer de sessió del servidor.

- Quan es selecciona la segona opció, s'executa **quantitat.php** i veurem pel navegador:



Quan s'indica la quantitat de bombetes i es prem Selecciona, es torna a **index.html**. La informació de quantitat de bombetes escollida és desat dins d'una variable de sessió de nom **quantitat**. Comprova que s'ha desat informació sobre la variable de sessió **quantitat** dins del fitxer de sessió del servidor.

- Quan es selecciona la tercera opció, s'ha d'executar el codi que hi ha a un script que s'ha d'anomenar **confirmacio.php** i veure pel navegador:



La identificació de la comanda correspon amb la identificació de la sessió.

El codi PHP dins de **confirmacio.php** ha de crear una fitxer dins del directori **/var/www/html/vendes/comandes** que s'anomena igual que la sessió i tindrà extensió **.txt**.

El codi PHP ha de tancar la sessió i tancar correctament el fitxer creat. Comprova que s'ha esborrat el fitxer de sessió dins del servidor.

- Un exemple de com seria el contingut del fitxer d'una comanda seria aquest:

```
daniel@sh3:/var/www/html/vendes/comandes$ cat epcm0ifbahgs2ammpvuh8do47r.txt
Tipus de bombetes: bombetes100W
Quantitat: 78
daniel@sh3:/var/www/html/vendes/comandes$
```