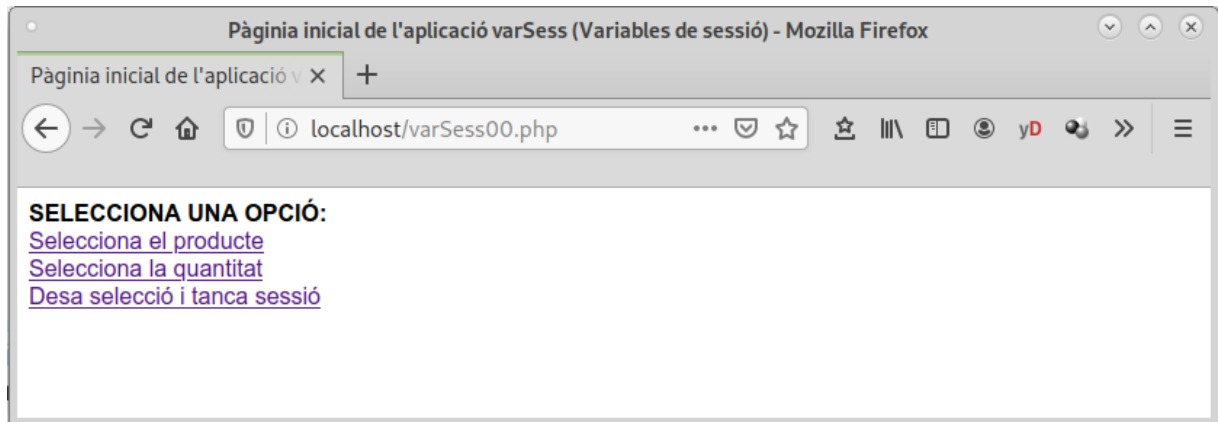


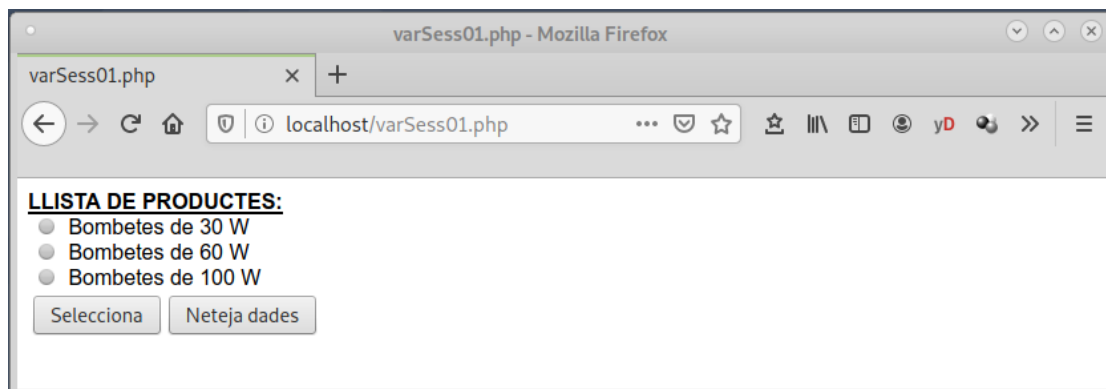
Exercici de variables de sessió

1.- Fes una aplicació utilitzant variables de sessió. Primer s'ha de mostrar **varSess00.php**:



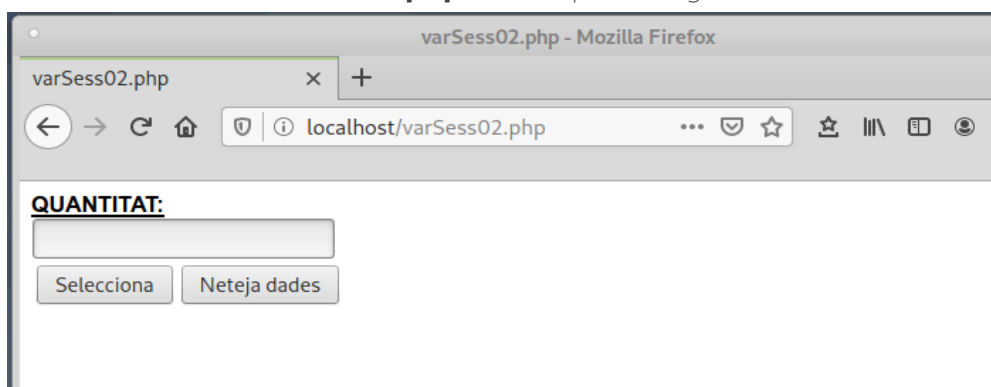
Amb aquest codi s'inicia la sessió i permet fer una selecció entre 3 opcions. Comprova que s'ha creat el fitxer de sessió a **/var/lib/php/session**.

2.- Quan es selecciona la primera opció, s'ha d'executar el codi que hi ha a un script que s'ha d'anomenar **varSess01.php** i veure pel navegador:



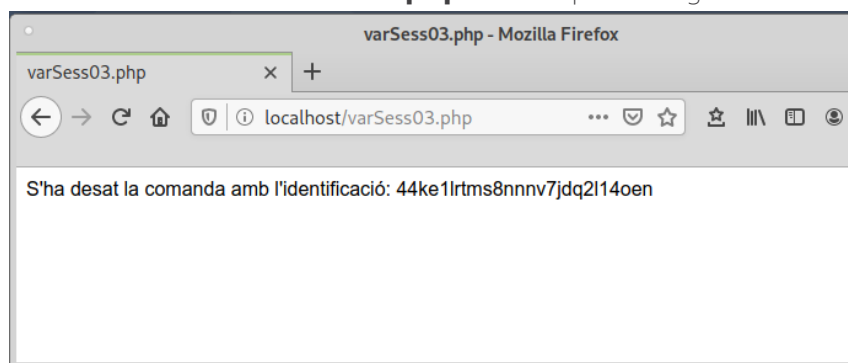
Quan es fa clic a Selecciona es torna a **varSess00.php**. La informació del tipus de bombeta és desa dins d'una variable de sessió de nom **producte**. Comprova que s'ha creat la variable de sessió dins del fitxer de sessió.

3.- Quan es selecciona la segona opció, s'ha d'executar el codi que hi ha a un script que s'ha d'anomenar **varSess02.php** i veure pel navegador:



Quan s'indica la quantitat de bombetes i es prem Selecciona, es torna a **varSess00.php**. La informació del tipus de quantitat és desa dins d'una variable de sessió de nom **quantitat**. Comprova que s'ha creat la variable de sessió dins del fitxer de sessió.

4.- Quan es selecciona la tercera opció, s'ha d'executar el codi que hi ha a un script que s'ha d'anomenar **varSess03.php** i veure pel navegador:



La identificació de la comanda correspon amb la identificació de la sessió. El codi PHP dins de **varSess03.php** ha de crear una fitxer dins del directori **/var/www/html/comanda** que s'anomena igual que la sessió i tindrà extensió **.txt**.

Un exemple de com seria el contingut de fitxer és aquest:

```
daniel@sh3:/var/www/html/comanda$ ls
44ke1lrtms8nnnv7jdq2l14oen.txt 7i09akbdjgdqkrhevtclqe5f61.txt kvcn7kqqd6rfht0dfjajq0je5o.txt
daniel@sh3:/var/www/html/comanda$ cat 44ke1lrtms8nnnv7jdq2l14oen.txt
Tipus de bombetes: bombetes 100W
Quantitat: 55
daniel@sh3:/var/www/html/comanda$
```

El codi PHP ha de tancar la sessió i tancar correctament el fitxer creat. Comprova que s'ha esborrat el fitxer de sessió dins del servidor.